



# Modulare Oberstufe am Kollegium Aloisianum

Alois Online – die Online-Plattform  
[modost.kollegiumaloisianum.at](http://modost.kollegiumaloisianum.at)

Leitfaden für Schüler/innen

## Schuljahr 2015/2016

Stand 19. Dezember 2015

### Kontakt

Pädagogische Leitung:

Mag. Birgit Buchberger, [bbuchberger@kollegiumaloisianum.at](mailto:bbuchberger@kollegiumaloisianum.at)

Alois Online und Abwicklung Modulare Oberstufe:

Mag. Katharina Wieser, [kwieser@kollegiumaloisianum.at](mailto:kwieser@kollegiumaloisianum.at)

### Abkürzungen

S/S ... Schüler / Schülerin bzw. Schüler / Schülerinnen

L/L ... Lehrer / Lehrerin bzw. Lehrer / Lehrerinnen

AO ... Alois Online



## Inhalt

Kontakt.....	1
Abkürzungen .....	1
Modulare Oberstufe am Kollegium Aloisianum.....	3
Lernbegleiter/innen.....	3
Basismodule.....	3
Wahlmodule .....	4
Töpfe.....	4
Studentafel Gymnasium (Maturatermin 18/19 und danach) .....	5
Studentafel Gymnasium (Maturatermin 17/18 und früher).....	6
Studentafel Realgymnasium .....	7
Inskription für Wahlmodule - Zeitplan.....	8
Hinweise zur Wahl (für Schüler/innen und Lernbegleiter/innen) .....	9
Wähle bewusst und behalte den Überblick.....	9
Modul Französisch .....	9
Wahl in 7. Klasse für 8. Klasse .....	9
Überbuchen.....	9
Auslandssemester:.....	9
Ablauf der Wahl durch S/S.....	10
Alois Online – Allgemeines .....	11
Meine Daten.....	11
Logout .....	11
Alois Online für Schüler/innen.....	12
Modulsuche → Anmeldung.....	12
Meine Module → Übersicht und Druck .....	12
Maturainfo .....	12
Anerkennung von Wahlmodulen während eines Auslandsaufenthaltes.....	13

## Modulare Oberstufe am Kollegium Aloisianum

Seit dem Schuljahr 2012/13 gibt es am Kollegium Aloisianum die Modulare Oberstufe. Sie beginnt mit der 6.Klasse (10. Schulstufe). Doch bereits in der 5.Klasse (9.Schulstufe) werden die Stundentafeln an das später folgende Modulsystem angepasst. Allerdings gelten in der 5.Klasse (9.Schulstufe) jedoch die Aufstiegsbestimmungen des Regelschulwesens (§ 25 Abs. 2 des SchUG).

Ein Modul dauert ein Semester mit 1 bis 4 Wochenstunden, wobei auch Blockungen möglich sind. Die Gesamtzahl der Wochenstunden entspricht dem gesetzlich vorgegebenen Rahmen von 130 Jahreswochenstunden.

Die Leistungen der Schüler/innen sind in jedem Semester in einem Semesterzeugnis auszuweisen, das keine Schulnachricht wie im Regelschulsystem ist, sondern ein Zeugnis mit Rechtsfolgen. Positiv absolvierte Module bleiben erhalten, d.h. auch dann, wenn die Zahl der negativ abgeschlossenen Module einen Jahrgangsverlust für einzelne Schüler/innen bewirkt, müssen positiv absolvierte Module nicht wiederholt werden, sie können jedoch nach Maßgabe der freien Plätze noch einmal besucht werden, wobei die Möglichkeit besteht, die Modulbeurteilung zu verbessern.

Wer außerdem ein Zertifikat „Persönlichkeitsbildung und soziale Kompetenz“ am Ende seiner Schullaufbahn erwerben möchte, bekommt dieses durch Belegung von mindestens 6 Modulstunden, die für diese Zusatzqualifikation anrechenbar sind.

### Lernbegleiter/innen

Um die Schüler/innen bei der Auswahl der Wahlmodule zu unterstützen, werden speziell ausgebildete Lernbegleiter die Jugendlichen auf ihrem Weg durch die Oberstufe betreuen. Sie leisten verstärkt Unterstützung bei der individuellen Begleitung und Reflexion von Lernprozessen und Sozialprojekten. Sie helfen den Schülerinnen und Schülern beim Anmeldeprozedere und der Wahl der Module.

Neben dem Klassenvorstand ist der Lernbegleiter während der gesamten Oberstufe Ansprechperson für den Schüler/die Schülerin. Lernbegleiter haben ausschließlich beratende Funktion.

Ihre Aufgaben:

- Beratung bei der Wahl der Wahlmodule und Planung der Laufbahn
- Unterstützung beim Anmeldeprozedere
- Abklärung von Stärken und Schwächen, Neigungen und Interessen in individuellen Gesprächen
- Vermittlung an Experten oder externe Einrichtungen zur detaillierteren Abklärung von Stärken und Schwächen falls gewünscht

### Basismodule

Dies sind einem Gegenstand zugeordnete, verpflichtende Unterrichtseinheiten, die einen genau definierten Bereich des Lehrplans und in sich abgeschlossene Lernziele umfassen. Die Schüler/innen werden in den Basismodulen im Klassenverband analog zum Regelschulwesen unterrichtet.

In den Basismodulen wird in fast allen Gegenständen eine Reduktion der derzeitigen Stunden auf die verpflichtende Mindeststundenanzahl gemäß der Autonomie durch das BMUKK vorgenommen, d.h. mindestens diese Stunden werden als Basismodule angeboten (siehe Stundentafel).

Basismodule können nicht an- oder abgewählt werden. Alle Basismodule müssen positiv abgeschlossen werden. Die Absolvierung dieser Basismodule garantiert die Universitätsreife im bisherigen Umfang.



## Wahlmodule

Dies sind einem oder mehreren Unterrichtsgegenständen zugeordnete Unterrichtseinheiten. Sie können vertiefend, fächerübergreifend, projektorientiert oder themenzentriert, jahrgangsübergreifend oder jahrgangsbezogen angeboten und gewählt werden.

Zeitpunkt und Reihenfolge der Wahlmodule können von den Schüler/innen individuell bestimmt werden. Die Wahlmodule sind in „Alois Online“, einem speziell für das Aloisianum entwickelten Kursprogramm, beschrieben und werden jedes Jahr von den Schüler/innen über diese Online-Plattform gebucht. Sobald ein Wahlmodul angewählt wurde, ist die Teilnahme verpflichtend.

Im Sinne der Begabungsförderung ist auch eine Überbuchung von Wahlmodulen zulässig.

Alle Wahlmodule werden im Dezember für das gesamte folgende Schuljahr angekündigt. Die Wahl der Wahlmodule hat analog zu den Wahlpflichtgegenständen der Regelschule gemäß §11, Abs.3a SchUG zu Beginn des 2. Semesters der vorangehenden Schulstufe zu erfolgen.

Nachdem die Schüler/innen die Wahlmodule ausgewählt haben, wird auf Grund der Anmeldezahlen entschieden, welche Wahlmodule im nächsten Schuljahr abgehalten werden. Danach gibt es für all jene Schüler/innen, deren Wahlmodule nicht oder zu wenig angewählt wurden, noch einmal die Möglichkeit, Wahlmodule neu auszusuchen.

## Töpfe

Jedes Wahlmodul ist einem von 4 Töpfen zugeordnet. Je nach Zweig (Realgymnasium oder Gymnasium) muss aus jedem Topf ein bestimmtes Stundenkontingent (siehe Studententafel) gewählt werden. Die „Zusätzlichen Wahlmodule“ können aus allen 4 Töpfen (Sprachentopf, NAWI-Topf, GEWI-Topf und Freier Topf) gewählt werden.

	Gegenstände	Mindestanzahl Modulstunden	
		Gymnasium	Realgymnasium
Sprachen - Topf	Englisch Latein Spanisch	6	4
NAWI - Topf	Biologie Chemie Darstellende Geometrie Mathematik Physik	2	10
	Schularbeitenmodul Biologie, Physik oder Darstellende Geometrie	0	8
GEWI - Topf	Deutsch Geographie Geschichte	8	8
Freier Topf	Bildnerische Erziehung Informatik Musik Psychologie und Philosophie Religion Weitere Fremdsprachen Wirtschaft	0	0
Frei wählbar aus allen Töpfen		12	10
<b>SUMME der mindestens zu absolvierenden Wahlmodulstunden</b>		<b>28</b>	<b>40</b>

Die 3. und 4. Spalte geben an, wie viele Modulstunden in jedem Topf mindestens gewählt werden müssen, um zur Matura antreten zu dürfen.

## Studentenafel Gymnasium (Maturatermin 18/19 und danach)

5. Klasse		6. Klasse		7. Klasse		8. Klasse		Σ
1.Sem	2. Sem	1.Sem	2. Sem	1.Sem	2. Sem	1.Sem	2. Sem	

### Basismodule (verpflichtend)

Religion	2	2	2	2	2	2	2	2	2	<b>16</b>
Deutsch	3	2	3	2	3	3	3	3	3	<b>22</b>
Englisch	3	3	2	2	3	3	3	3	3	<b>22</b>
Latein Gy	3	3	3	3	3	3	2	2	2	<b>22</b>
Spanisch Gy	3	3	3	2	2	3	3	3	3	<b>22</b>
Geschichte	2	2	1	1	2	2	2	2	0	<b>12</b>
Geographie	2	2	2	2	1	1	2	2	0	<b>12</b>
Mathematik	3	3	3	3	3	3	3	3	3	<b>24</b>
Biologie	2	2	2	2	0	0	2	2	2	<b>12</b>
Chemie	0	0	2	2	2	2	0	0	0	<b>8</b>
Physik	0	0	2	2	2	2	2	2	0	<b>10</b>
DG	0	0	0	0	0	0	0	0	0	<b>0</b>
PUP	0	0	0	2	2	2	2	2	0	<b>8</b>
Informatik	2	2	0	0	0	0	0	0	0	<b>4</b>
Musik	2	2	0	2	0	0	0	0	0	<b>6</b>
BE	2	2	2	0	0	0	0	0	0	<b>6</b>
Alternativ BE oder ME	0	0	0	0	2	2	2	2	2	<b>8</b>
BSP	3	3	2	2	2	2	2	2	2	<b>18</b>
Σ	<b>32</b>	<b>31</b>	<b>29</b>	<b>29</b>	<b>29</b>	<b>30</b>	<b>30</b>	<b>22</b>		<b>232</b>

### Wahlmodulstunden Inkl. Vorschlag für die Verteilung

Sprachen-Topf										<b>6</b>
Nawi-Topf										<b>2</b>
Gewi-Topf										<b>8</b>
Frei wählbar										<b>12</b>
Σ			<b>4</b>	<b>6</b>	<b>6</b>	<b>4</b>	<b>4</b>	<b>4</b>		<b>28</b>

Insgesamt: 260 Modulwochenstunden, also 130 Jahreswochenstunden

## Studentenafel Gymnasium (Maturatermin 17/18 und früher)

5. Klasse		6. Klasse		7. Klasse		8. Klasse		Σ
1.Sem	2. Sem	1.Sem	2. Sem	1.Sem	2. Sem	1.Sem	2. Sem	

### Basismodule (verpflichtend)

Religion	2	2	2	2	2	2	2	2	2	<b>16</b>
Deutsch	3	2	3	2	3	3	3	3	3	<b>22</b>
Englisch	3	3	2	2	3	3	3	3	3	<b>22</b>
Latein Gy	3	3	3	3	3	3	2	2	2	<b>22</b>
Spanisch Gy	3	3	3	2	2	3	3	3	3	<b>22</b>
Geschichte	2	2	1	1	2	2	2	2	0	<b>12</b>
Geographie	2	2	2	2	1	1	2	2	0	<b>12</b>
Mathematik	3	3	4	3	3	3	2	2	3	<b>24</b>
Biologie	2	2	2	2	0	0	2	2	2	<b>12</b>
Chemie	0	0	2	2	2	2	0	0	0	<b>8</b>
Physik	0	0	2	2	2	2	2	2	0	<b>10</b>
DG	0	0	0	0	0	0	0	0	0	<b>0</b>
PUP	0	0	0	2	2	2	2	2	0	<b>8</b>
Informatik	2	2	0	0	0	0	0	0	0	<b>4</b>
Musik	2	2	0	2	0	0	0	0	0	<b>6</b>
BE	2	2	2	0	0	0	0	0	0	<b>6</b>
Alternativ BE oder ME	0	0	0	0	2	2	2	2	2	<b>8</b>
BSP	3	3	2	2	2	2	2	2	2	<b>18</b>
Σ	<b>32</b>	<b>31</b>	<b>30</b>	<b>29</b>	<b>29</b>	<b>30</b>	<b>29</b>	<b>22</b>	<b>22</b>	<b>232</b>

### Wahlmodulstunden Inkl. Vorschlag für die Verteilung

Sprachen-Topf										<b>6</b>
Nawi-Topf										<b>2</b>
Gewi-Topf										<b>8</b>
Frei wählbar										<b>12</b>
Σ			<b>4</b>	<b>6</b>	<b>6</b>	<b>4</b>	<b>4</b>	<b>4</b>	<b>4</b>	<b>28</b>

Insgesamt: 260 Modulwochenstunden, also 130 Jahreswochenstunden



## Studentafel Realgymnasium

5. Klasse		6. Klasse		7. Klasse		8. Klasse		Σ
1.Sem	2. Sem	1.Sem	2. Sem	1.Sem	2. Sem	1.Sem	2. Sem	

### Basismodule (verpflichtend)

Religion	2	2	2	2	2	2	2	2	2	<b>16</b>
Deutsch	3	2	3	2	3	3	3	3	3	<b>22</b>
Englisch	3	3	2	2	3	3	3	3	3	<b>22</b>
Latein / 2. lebende Fremdsprache	3	3	3	3	3	3	2	2	2	<b>22</b>
Geschichte	2	2	1	1	2	2	2	0	0	<b>12</b>
Geographie	2	2	2	2	1	1	2	0	0	<b>12</b>
Mathematik	4	4	3	3	3	3	3	3	3	<b>26</b>
Biologie	3	3	2	2	0	0	2	2	2	<b>14</b>
Chemie	0	0	2	2	3	3	0	0	0	<b>10</b>
Physik	2	2	2	2	2	2	2	0	0	<b>14</b>
DG	0	0	0	0	0	0	0	0	0	<b>0</b>
Alternativ BU/PH/DG- Schularbeit	0	0	0	0	2	2	2	2	2	<b>8</b>
PUP	0	0	0	2	2	2	2	0	0	<b>8</b>
Informatik	2	2	0	0	0	0	0	0	0	<b>4</b>
Musik	2	2	0	2	0	0	0	0	0	<b>6</b>
BE	2	2	2	0	0	0	0	0	0	<b>6</b>
Alternativ BE oder ME	0	0	0	0	2	2	2	2	2	<b>8</b>
BSP	3	3	2	2	2	2	2	2	2	<b>18</b>
Σ	<b>33</b>	<b>32</b>	<b>26</b>	<b>27</b>	<b>30</b>	<b>30</b>	<b>29</b>	<b>21</b>	<b>228</b>	

### Wahlmodulstunden inkl. Vorschlag für die Verteilung

Sprachen-Topf										<b>4</b>
Nawi-Topf										<b>10</b>
Gewi-Topf										<b>8</b>
Frei wählbar										<b>10</b>
Σ			<b>8</b>	<b>8</b>	<b>4</b>	<b>4</b>	<b>4</b>	<b>4</b>	<b>4</b>	<b>32</b>

Insgesamt: 260 Modulwochenstunden, also 130 Jahreswochenstunden



## Inskription für Wahlmodule - Zeitplan

		Verantwortlich	Zeitpunkt
1.	Öffnen von Alois Online für L/L inkl. Infomail	BB / WK	November
2.	Eingabe von Wahlmodulen für das kommende Schuljahr durch L/L	L/L	bis 15.12.
3.	Kontrolle und Freigabe der eingegebenen Wahlmodule	WK	
4.	<b>Einführung in Alois Online für die 5. Klassen</b>	BB / WK	21.12.
5.	<b>Beginn der Inskriptionsfrist:</b> Freischaltung der Wahlmodule für das kommende Schuljahr für S/S inkl. Infomail	WK	ab 21.12.
6.	S/S vereinbart einen Termin mit seinem Lernbegleiter zu einem Einzelgespräch	S/S	innerhalb der Inskriptionsfrist
7.	S/S druckt seine Auswahl aus, unterschreibt sie, lässt die Eltern unterschreiben und bringt diese unterschriebene Auswahl zum Gespräch mit dem Lernbegleiter mit	S/S	
8.	Einzelgespräch zwischen Lernbegleiter und S/S (Gesprächsleitfaden siehe Anhang): Besprechen von Interessen und Talenten, der Modulauswahl sowie Tipps durch den Lernbegleiter		7.1. bis 22.1.
9.	S/S passt gegebenenfalls nach dem Gespräch seine Auswahl an Wahlmodulen an, druckt die Übersicht aus und lässt Eltern und Lernbegleiter unterschreiben	S/S	
10.	<b>Ende der Inskriptionsfrist</b> - Alois Online wird für Schüler/innen geschlossen	WK	25.1.
11.	Festlegung der Wahlmodule Wenn Wahlmodule nicht zustande kommen, werden S/S und Lernbegleiter informiert	HK / BB Adaption in AO: WK	27.1. bis 8.2.
12.	<b>Nachwahlphase:</b> Betroffene S/S bespricht die Situation mit dem Lernbegleiter, wählt aus den zur Verfügung stehenden Modulen Ersatz aus, druckt die Übersicht aus und lässt Eltern und Lernbegleiter unterschreiben	S/S	9.2. bis 26.2.





## Hinweise zur Wahl (für Schüler/innen und Lernbegleiter/innen)

### Wähle bewusst und behalte den Überblick

Achte bei deiner Auswahl auf eine ausgewogene Anzahl von Wahlmodulen – orientiere dich an der Empfehlung in der Stundentafel. Deine persönliche Seite in „alois online“ sagt dir, aus welchen Töpfen dir noch Stunden für die erfolgreiche Ablegung der Reifeprüfung fehlen.

<b>Maturainfo</b>			
	<b>Abgeschlossen</b>	<b>Laufend</b>	<b>Soll</b>
<b>Sprachen</b>	<b>0 MS</b>	<b>4 MS</b>	<b>6 MS</b>
The American Way of Life_Society			
Vamos a la calle			
<b>Geisteswissenschaften</b>	<b>0 MS</b>	<b>2 MS</b>	<b>8 MS</b>
Kreatives Schreiben			
<b>Naturwissenschaften</b>	<b>0 MS</b>	<b>2 MS</b>	<b>2 MS</b>
Lebensmittel aus nächster Umgebung			
<b>Freie Wahlmodule</b>	<b>0 MS</b>	<b>4 MS</b>	<b>0 MS</b>
Fotografie und Film			
Geschlossene Gesellschaft?			
<b>Summe</b>	<b>0 MS</b>	<b>12 MS</b>	<b>28 MS</b>

### Modul Französisch

Die Wahl dieses Moduls ist nur in der 5. für die 6., 7. und 8. Klasse möglich. Es besteht aus 6 Semester, die einzeln benotet und abgeschlossen werden.

### Wahl in 7. Klasse für 8. Klasse

Notwendig ist die Kontrolle ob das SOLL erfüllt ist/wird: Es müssen unter LAUFEND mindestens die gleichen Zahlen wie unter SOLL aufscheinen!

Vernünftig erscheint die Inskription von Wahlmodulen im Sommersemester im Hinblick auf die Matura; Überbuchungen sind möglich. Für das Sommersemester der 8. Klasse können keine Wahlmodule angewählt werden, die für die 6. und 7. Klasse angeboten werden.

### Überbuchen

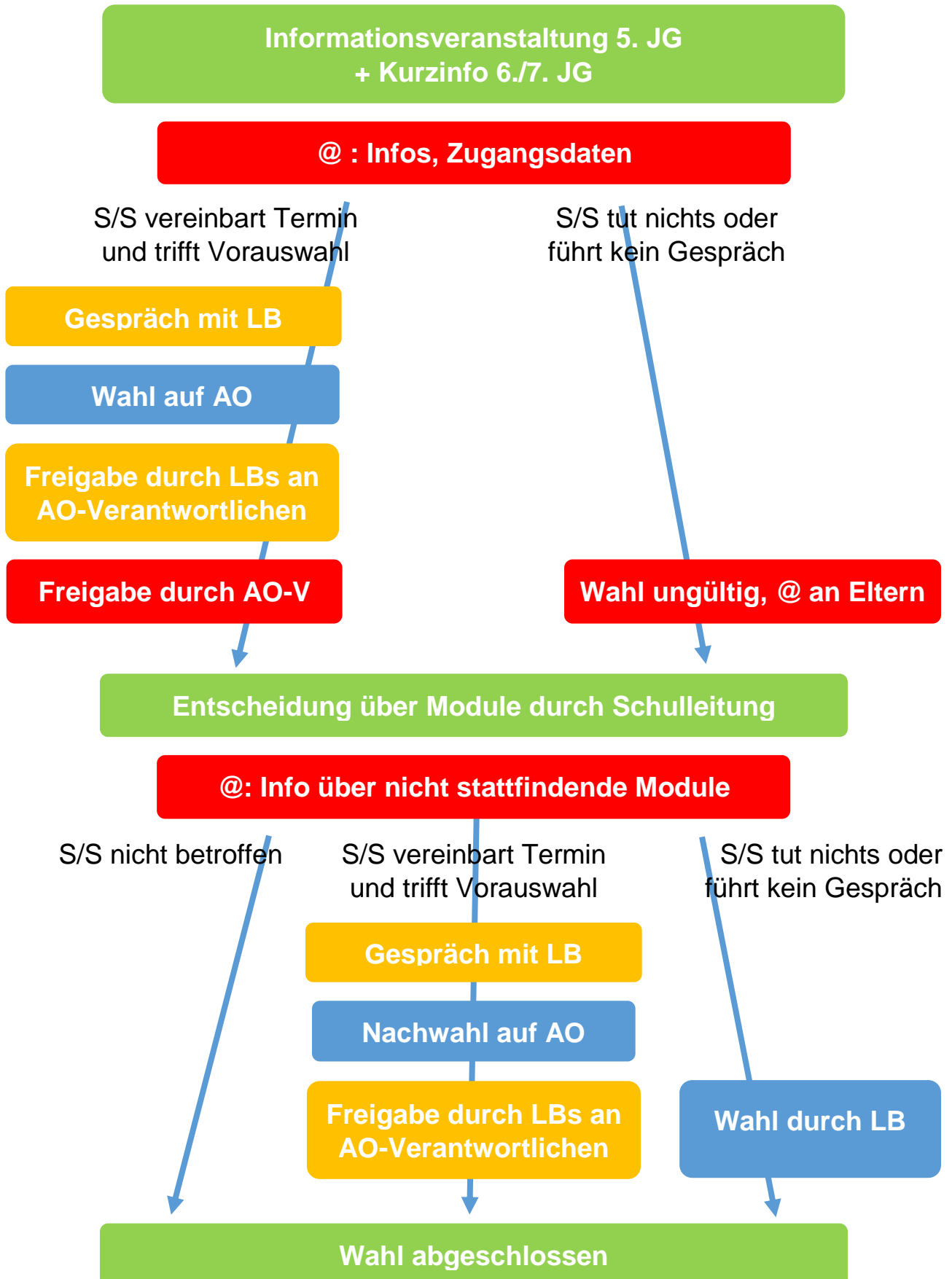
Du kannst gerne mehr als die notwendige Anzahl pro Topf oder auch der Gesamtmodulstunden buchen. Würde das zu Problemen in der Erstellung des Stundenplans führen, kann es sein, dass dir ein Modul / Module gestrichen werden muss / müssen.

### Auslandssemester:

Angerechnet wird die Anzahl an Wahlmodulen laut obiger Tabelle „Vorschlag für Aufteilung der Wahlmodule“. Dies erfolgt mit Hilfe des Formulars im Anhang, das von den Lernbegleitern bestätigt und deren Beurteilung von Administrator/in und AloisOnline-Verantwortlichem/r durchgeführt wird.

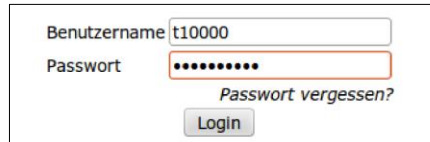


## Ablauf der Wahl durch S/S



## Alois Online – Allgemeines

Um Alois Online benutzen zu können werden ein Benutzername und ein Passwort benötigt. Diese werden per eMail durch den AO-Verantwortlichen zugesandt. Durch die Eingabe des Benutzernamens und des Passworts und mit einem Klick auf *Login* meldet man sich beim System an.



### Benutzername vergessen

Fordere per eMail beim AO-Verantwortlichen deinen Benutzernamen an.

### Passwort vergessen

Sollte das Passwort vergessen werden, so kann mit dem Benutzernamen ein neues Passwort angefordert werden. Das neue Passwort wird an die im System hinterlegte eMail-Adresse gesendet.

Nach einem Klick auf *Passwort vergessen?* muss noch der Benutzername eingegeben und auf *Passwort anfordern* geklickt werden.



## Meine Daten

Im Punkt *Meine Daten* werden die im System hinterlegten Daten angezeigt.

### Ändern von Daten

Die Daten eMail und Passwort können selbstständig geändert werden. Durch einen entsprechenden Klick auf das Feld öffnet sich ein Eingabefeld, in das der neue Wert eingetragen werden muss. Mit einem Klick auf das Speichern-Symbol wird die Änderung durchgeführt. Alternativ kann der Vorgang auch abgebrochen werden.



Sollen andere Daten als eMail-Adresse oder Passwort geändert werden, so wende dich bitte an deinen Lernbetreuer.

### Logout

Mit einem Klick auf Logout meldet man sich vom System ab und man kehrt zur Login-Seite zurück.



## Alois Online für Schüler/innen




### Modulsuche → Anmeldung

Im Punkt *Modul-Suche* werden alle Module nach Semestern sortiert angezeigt. Um das Semester zu ändern muss auf **(1)** geklickt und das neue Semester ausgewählt werden. Das Info-Symbol im rechten Teil der Tabelle **(2)** führt zur Detailansicht der Module.

**Modul-Suche**

SS2014 (1)

Suchfeld:   


Name	LehrerIn	Credit	Fach	
Experimentelle Chemie	Birgit Buchberger	2 MS	CHE	 (2)
Mathematik im Altertum	Barbara Bauer	3 MS	GPS, MAT	
Testmodul	Michael Haderer	2 MS	AGR	



Mit dem Bleistift-Symbol kann man sich zudem für das Modul anmelden. Danach erscheint das Modul auch unter „Meine Module“.

### Meine Module → Übersicht und Druck

Im Punkt *Meine Module* werden alle Module aufgelistet, zu denen der/die Schüler/in angemeldet ist. Die Bedienung ist analog zum Punkt *Modul-Suche*. Hier können auch während des Anmeldezeitraums bereits angewählte Module wieder abgemeldet werden (durch das Besen-Symbol). Das Info-Symbol führt zur Detailansicht der Module.

**Meine Module**

WS2013 

Name	LehrerIn	Credit	Fach	Status	
Praktikum Chemie	Birgit Buchberger	2 MS	CHE	Vorauswahl	 

Mit dem Dokumenten-Symbol neben der Semesterauswahl wird die Semesterübersicht gedruckt. Diese muss vom Lernbetreuer bestätigt werden.

### Maturainfo

Im Punkt Maturainfo wird berechnet, wie viele Modulstunden für die Zulassung zur Matura noch fehlen. „Abgeschlossen“ beinhaltet alle Module, die positiv benotet wurden. „Laufend“ beinhaltet alle positiv abgeschlossenen sowie alle zurzeit besuchten Module. „Soll“ zeigt an, wie viel benötigt wird.

**Maturainfo**

	Abgeschlossen	Laufend	Soll
<b>Sprachen</b>	0 MS	4 MS	6 MS
The American Way of Life_Society			
Vamos a la calle			
<b>Geisteswissenschaften</b>	0 MS	2 MS	8 MS
Kreatives Schreiben			
<b>Naturwissenschaften</b>	0 MS	2 MS	2 MS
Lebensmittel aus nächster Umgebung			
<b>Freie Wahlmodule</b>	0 MS	4 MS	0 MS
Fotografie und Film			
Geschlossene Gesellschaft?			
<b>Summe</b>	<b>0 MS</b>	<b>12 MS</b>	<b>28 MS</b>



## Anerkennung von Wahlmodulen während eines Auslandsaufenthaltes

Name: \_\_\_\_\_

Mein Auslandsaufenthalt im \_\_\_\_\_-Semester des Schuljahres \_\_\_\_\_ betrifft:

- 6. Klasse 1. Semester (Gymnasium 4, Realgymnasium 8 Wahlmodulstunden)
- 6. Klasse 2. Semester (Gymnasium 6, Realgymnasium 8 Wahlmodulstunden)
- 7. Klasse 1. Semester (Gymnasium 6, Realgymnasium 6 Wahlmodulstunden)
- 7. Klasse 2. Semester (Gymnasium 4, Realgymnasium 6 Wahlmodulstunden)
- 8. Klasse 1. Semester (Gymnasium 4, Realgymnasium 6 Wahlmodulstunden)

**Ich inskribiere dafür folgende Wahlmodule:**

Titel	Lehrer	Topf	Wahlmodul- stunden

\_\_\_\_\_  
Datum

\_\_\_\_\_  
Unterschrift Schüler/in

\_\_\_\_\_  
Unterschrift Eltern

**Ich bestätige die Wahl entsprechend den Bestimmungen:**

\_\_\_\_\_  
Datum

\_\_\_\_\_  
Unterschrift Lernbegleiter/in

**Eingabe des positiven Abschlusses der Wahlmodule für das angeführte Semester:**

\_\_\_\_\_  
Datum

\_\_\_\_\_  
Unterschrift Alois Online Verantwortung

\_\_\_\_\_  
Unterschrift Administration